

## Socles avec 1 ou plusieurs trous

### Description :

Les socles de dimensions identiques sont empilables.  
Prise facile grâce à des poignées sur les côtés.


### Caractéristiques :

Carrés avec 1 trou :


- En caoutchouc recyclé
- Avec poignée de transport
- Expédition par palette à partir de 6 pièces

Socles rectangulaires avec plusieurs trous :

- En caoutchouc recyclé
- Munis de 2 poignées de transport
- Expédition par palette à partir de 3 pièces
- 1 trou de 40x40mm
- 1 trou de 60x60mm
- 2 trous Ø 46mm




Réf. 9kg | 23523.40




Réf. 12kg | 23520.40.18

**PAS DE STOCK**  
**Uniquement sur commande**



Réf. 19kg | 23520.40.19



Réf. 25kg | 23526

Réf.	Description	Long. (mm)	Larg. (mm)	Haut. (mm)
<b>Socles carrés avec 1 trou - Trou de 40x40mm</b>				
3523.40	Socle de 9kg	400	400	110
<b>Socles carrés avec 1 trou - Trou de 60x60mm</b>				
23520.60	Socle de 12kg	400	400	100
<b>Socles rectangulaire avec plusieurs trous - Trous de 40x40mm, 60x60 et 2 ronds Ø 46mm</b>				
3520.40.19	Socle de 19kg	570	382	100
23526	Socle de 25kg	785	390	110