

Socles avec un ou plusieurs trous

Description :

Les socles de dimensions identiques sont empilables.
Prise facile grâce à des poignées sur les côtés.


Caractéristiques :

Carrés avec 1 trou :


- En caoutchouc recyclé
- Avec poignée de transport
- Expédition par palette à partir de 6 pièces

Socles rectangulaires avec plusieurs trous

- En caoutchouc recyclé
- Munis de 2 poignées de transport
- Expédition par palette à partir de 3 pièces
- Trou de 40x40mm
- Trou de 60x60mm
- Trou Ø 46mm
- Croix de 80x40cm




Réf. 9 Kg 23523.40



Réf. 12 Kg 23520.40.18



Réf. 15 Kg 23520.40.60.15



Réf. 25 Kg 23526

Réf.	Description	Long. (mm)	larg. (mm)	Haut. (mm)
Socle carré avec 1 trou – Trou de 40x40mm				
3523.40	Socle de 9 Kg	400	400	100
Socle carré avec 1 trou – Trou de 60x60mm				
23520.60	Socle de 12 Kg	400	400	100
Socle rectangulaire avec plusieurs trous				
23520.40.60.15	Socle de 15 Kg	590	400	100
23526	Socle de 25 Kg	785	390	110