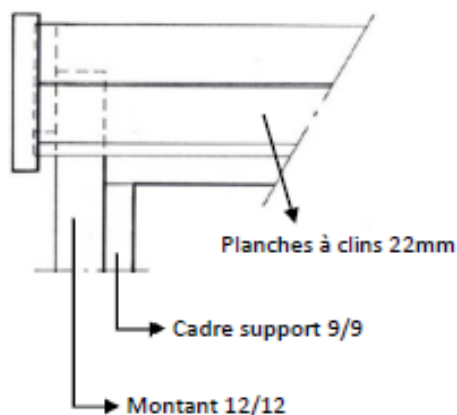
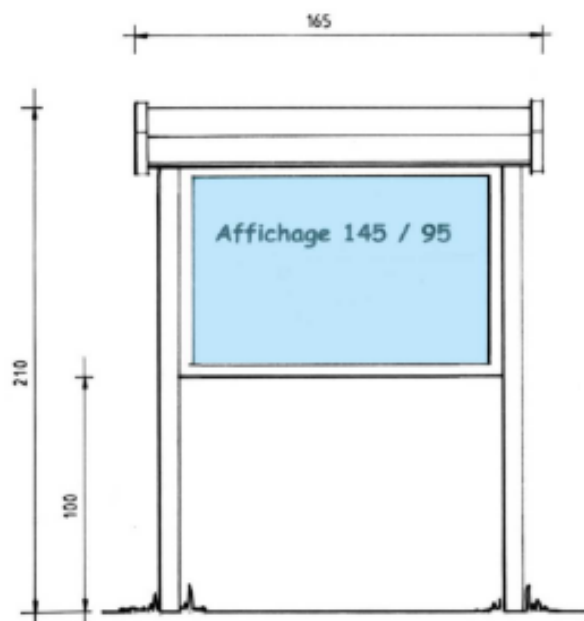


## Type LIBIN + option ancrages métalliques



### Descriptif :



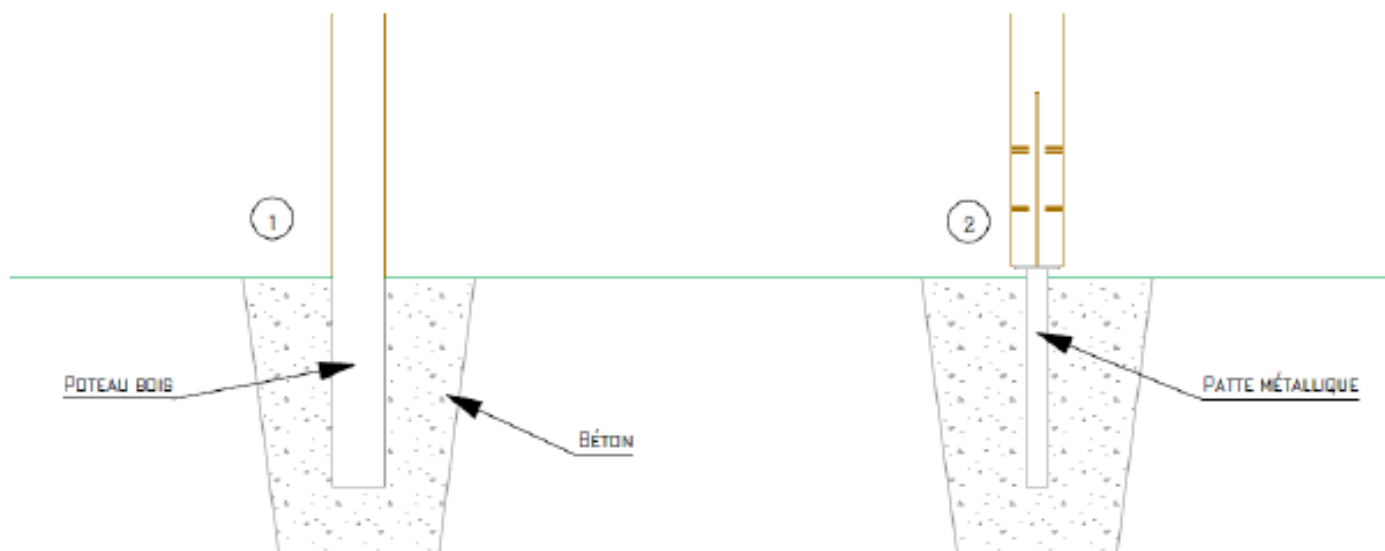
### De base :

- Bois du pays, épicéa, traité en autoclave en classe IV, raboté, coins arrondis.
- Placement par bétonnage.
- Surface utile d'affichage : 145/95 cm
- Affichage 1 ou 2 faces
- Montants 12/12 rabotés profilés, 2 pièces
- Panneau marin 12 mm
- Toiture en planches à clin 22mm.

### Option :

- Marin monté sur charnière avec serrure
- Acrylate 4 mm-protection transparente, fixation par lattes à visser
- Ancrages métalliques à sceller dans une fondation de béton.
- Création graphique et impression sur devis
- Livraison et placement sur devis

## OPTION : ancrages métalliques



1) Pose classique = poteau directement scellé avec béton dans le sol

2) Pose avec ancrage métallique = évite le contact direct entre le montant en bois et le sol

